

	Seite
S t r a h l e n s c h u t z	
Strahlenwarngeräte	2
Warnschilder	2
<hr/>	
G a m m a g r a f i e	
Fernbedienungen und Zubehör	3
Kabelführung und Antriebskabel	6
Strahlerführung und Verbindungen	7
Ausfahrspitzen	8
Wolframblenden	10
Positionierhilfen	12
<hr/>	
F i l m a u s w e r t u n g	
Densitometer	14
<hr/>	
U l t r a s c h a l l	
Ultraschall-Messlineal	14
<hr/>	

Strahlenwarngeräte, Personenüberwachung

- 01-07002 Monitor GX-2
Dosisleistungs-Warngerät für Gamma-
und Röntgenstrahlung 50 keV - 1,3 MeV,
updatefähig, RoHS-conform,
inkl. Lithium-Batterie



- 01-07012 Lithium-Batterie 3,6V
für Monitor GX-2



- 01-0941 Personendosimeter RAD-60 SE, eichfähig



Warnschilder

- 08-0068 Absperrband auf Trommel, 50 m
englischer Text



- 08-0069 Absperrband auf Trommel, 50 m
deutscher Text



Fernbedienungen und Zubehör

02-0310 Fernbedienung MTC III, 10 m komplett Ir/Co/Se
Edelstahlbock mit höhenverstellbarer Platte
und Edelstahlspirale

02-0315 Fernbedienung MTC III, 15 m komplett Ir/Co/Se
Edelstahlbock mit höhenverstellbarer Platte
und Edelstahlspirale

- langlebige Konstruktion
- wartungsfreundlich
- komfortable Bedienung
- Arbeitshöhe Kurbel: 83,5 cm



02-0110 Fernbedienung MTC I, 10 m komplett Ir/Co/Se
mit Bock und Platte

02-0115 Fernbedienung MTC I, 15 m komplett Ir/Co/Se
mit Bock und Platte



02-0010 Fernbedienung 10 m komplett Ir/Co/Se
ohne Bock und Platte

02-0015 Fernbedienung 15 m komplett Ir/Co/Se
ohne Bock und Platte




02-0101 Bock für Fernbedienung MTC I

02-0102 Platte für Fernbedienung MTC I




02-0021 Kabelantrieb 11mm Vierkant, Stahlrad

02-0020 Kabelantrieb 11mm Vierkant, Druckgussrad



02-0023 Antriebsrad 11mm Vierkant, Stahl



02-0022 Antriebsrad 11mm Vierkant, Zink-Druckguss



02-0025 Handkurbel 11mm Vierkant mit Kugelarretierung



02-1031 Kabelantrieb Kerbverzahnung, Stahlrad

02-1030 Kabelantrieb Kerbverzahnung, Druckgussrad



02-1033 Antriebsrad Kerbverzahnung, Stahl



02-1032 Antriebsrad Kerbverzahnung, Zink-Druckguss



02-1035 Handkurbel mit Kerbverzahnung



02-0026 Sechskantschrauben A2 M6x30
inkl. Hutmuttern M6 (je 4 St.)



02-0070 Alu-Doppelschlauchschele



02-0080 Halteplatte für Fernbedienung
02-0081 Schraube für Halteplatte (M12x1)



02-0090 Fernbedienungsanschluss,
Schnellkupplung (M12x1)



02-0096 Schutzkappe für Fernbedienung



04-0204 Schlüssel für Schnellkupplung,
pulverbeschichtet



Kabelführung und Antriebskabel

Kabelführung (M12x1)

- 02-0035 Fernbedienungsschlauch 5 m
- 02-0045 Fernbedienungsschlauch 10 m
- 02-0055 Fernbedienungsschlauch 15 m



Antriebskabel für alle gängigen Systeme,
mit Kugelkopf und Ausfahrssicherung
in jeder gewünschten Länge:



Antriebskabel Ir / Se

- 02-0714 Länge 13,5 m (für MTC III 10 m)
- 02-0719 Länge 18,5 m (für MTC III 15 m)
- 02-0710 Länge 9,8 m (für Fb. 5 m)
- 02-0720 Länge 19,8 m (für Fb. 10 m)
- 02-0730 Länge 29,8 m (für Fb. 15 m)



Antriebskabel Co

- 02-0619 Länge 18,5 m (für MTC III 15 m)
- 02-0630 Länge 29,8 m (für Fb. 15 m)



Antriebskabel Ir / Co

- 02-1120 Länge 20 m
- 02-1130 Länge 30 m
- 02-1135 Länge 35 m



Alle anderen Längen lieferbar!

Strahlerführung und Verbindungen

04-005. flexible Strahlerführung (M18x1,5)

- 04-0051 Ausfahrtschlauch 1 m
- 04-0058 Ausfahrtschlauch 1,5 m
- 04-0052 Ausfahrtschlauch 2 m
- 04-0059 Ausfahrtschlauch 2,5 m
- 04-0053 Ausfahrtschlauch 3 m
- 04-0055 Ausfahrtschlauch 5 m
- 04-0056 Ausfahrtschlauch 10 m



04-0070 Ausfahranschluss Selen (M18x1,5)



04-0090 Ausfahranschluss Iridium (M18x1,5)
mit Schnellkupplung



04-0204 Schlüssel für Schnellkupplung,
pulverbeschichtet



04-0206 Kupplungsstück (Gewinde M18 / Schnellkupplung)



04-0201 Doppelnippel (2 x M18x1,5)
zum Verbinden von zwei Ausfahrtschläuchen



04-0203 Gewindemuffe (M18x1,5)



Ausfahrspitzen

04-0171 Ausfahrspitze Se 120 mm (M18x1,5)



04-0172 Ausfahrspitze Se 300 mm (M18x1,5)



04-0152 Ausfahrspitze Ir/Co mit Schnellkupplung



04-0180 Ausfahrspitze Ir/Co 80 mm (M18x1,5)



04-0190 Ausfahrspitze Ir/Co 300 mm (M18x1,5)
 04-0195 Ausfahrspitze Ir/Co 500 mm (M18x1,5)
 04-0199 Ausfahrspitze Ir/Co 1000 mm (M18x1,5)



04-0230 Verlängerungsrohr 300 mm (M18x1,5)
 04-0250 Verlängerungsrohr 500 mm (M18x1,5)



04-0210 Ausfahrrohr-Verlängerungsset 200 - 1000 mm
 6 verschiedene Rohrlängen möglich

Das Set beinhaltet 3 Rohre, 2 Verbindungsmuffen und 2 Gewindeanschlüsse M18x1,5.



04-1060 Ausfahrspitze Ir/Co 90 mm (G3/8")



04-1063 Ausfahrspitze Ir/Co 300 mm (G3/8")
04-1065 Ausfahrspitze Ir/Co 500 mm (G3/8")
04-1069 Ausfahrspitze Ir/Co 1 m (G3/8")



04-1070 Ausfahrspitze Ir/Co Schlauchanschluss



04-1026 Schlauchanschluss (Schlauch - G3/8")



04-1021 Schlauchschelle




Wolframblenden

05-0110 Ir192 Wolfram-Rohrblende Seitenkegel 120°

zum einfachen Aufstecken auf alle gängigen Ausfahrspitzen



06-0095 Blendenring mit Filmhalteband für Rohrblende 05-0110



05-0171 Se75 Wolfram-Aufsteckblende Seitenkegel 80°



05-0172 Se75 Wolfram-Aufsteckblende 80° mit Ausfahrspitze komplett, Blende unverlierbar, 360° drehbar

passend für unsere Ellipsenzangen



05-0720 SE - Geräteseitenblende
mit Geräteanschluss, Zentralrohr
und Stützfuß



05-0724 Ring-Abschirmung aus Messing
*zum Abschirmen und zur Fixierung
der Einsatzblenden*



05-0721 Einsatzblende 12 x 12 mm
05-0722 Einsatzblende 12 x 39 mm
05-0723 Einsatzblende 20 x 20 mm



Positionierhilfen

06-0103 Ellipsenzange mit Spannprisma und hydraulischem Gelenkstativ für Rohre 10 - 90 mm AD, FFA 0 - 450 mm



06-0104 Ellipsenzange mit Spannprisma und hydr. Gelenkstativ, lange Ausführung für Rohre 10 - 90 mm AD, FFA 0 - 560 mm



Positionierhilfen für Ausfahrspitzen bis 18 mm AD sowie für Kollimatoren.


06-0130 Magnet-Rohrsattel mit Spannprisma und hydraulischem Gelenkstativ FFA 0 - 330 mm



06-0131 Magnet-Rohrsattel mit Spannprisma und hydr. Gelenkstativ, lange Ausführung FFA 0 - 430 mm

*Positionierhilfe für Ausfahrspitzen bis 18 mm AD sowie für Kollimatoren.
Schaltbarer Magnet mit zwei Haftflächen: Prisma für Rohre bis 100 mm AD und Planfläche für Flächenhaftung.*

06-0140 Magnet-Rohrsattel mit Halteplatte und Spanngurt




*Positionierhilfe für Kollimatoren.
Schaltbarer Magnet mit Prisma für Rohre bis 100 mm AD.*


06-0200 Rohrwagen 1.0 für Rohre ca. NW 80 - 310 mm



06-0210 Rohrwagen 1.1 für Rohre NW 80 - 420 mm



06-0310 Rohrwagen 2.1 für Rohre NW 250 - 900 mm




Unsere Rohrwagen sind passend für alle Gerätesysteme.

Sie schieben eine entsprechend lange Ausfahrspitze bis 15 mm AD durch den Rohrwagen und klemmen sie fest.

Oder: Sie verwenden ein Verlängerungsrohr, das im Rohrwagen verbleibt, und schließen eine Standard-Ausfahrspitze an.

06-0410 Verlängerungsarme für Rohrwagen 2.1
NW 900 - 1400 mm



Beispiel: Rohrwagen 2.1 mit Verlängerung - einfach an die vorhandenen Grundarme anzuschrauben.



Densitometer

- 07-0600 DIGIT 9
Handsonden - Densitometer, CE-geprüft
inkl. Betriebsanleitung, Kalibrierprotokoll
und Batterie



- 07-0650 Schalenkoffer für DIGIT 9
inkl. Ersatzbatterie



- 07-0612 Batterie 9V, alkalisch



Ultraschall-Messlineal

- 07-0030 US-Messlineal, Typ KK, 100 mm
dreh- und ausziehbar, mit Gravur

